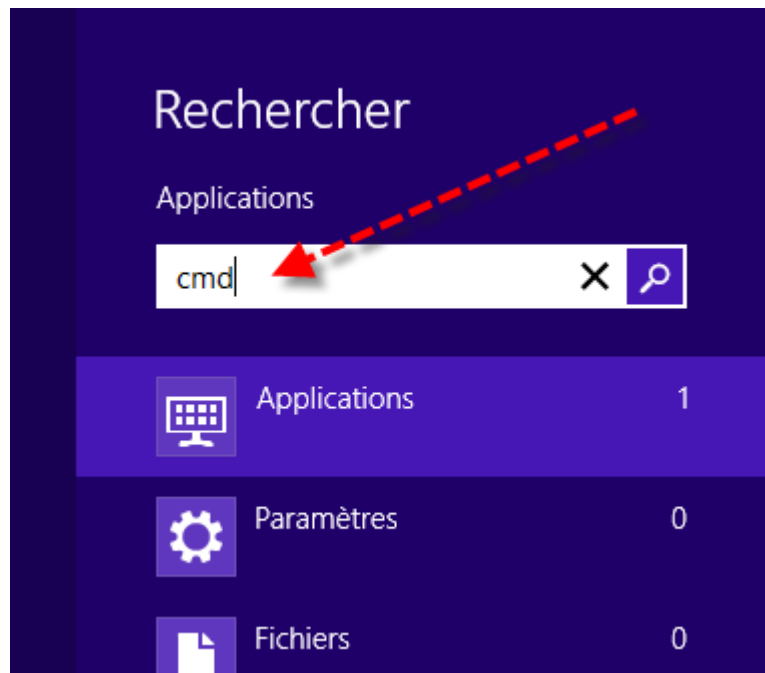


Windows 8 Mode sans échec

Windows 8 nous surprend sans son bouton « Démarrer » par défaut ni son mode sans échec via F8 au démarrage.

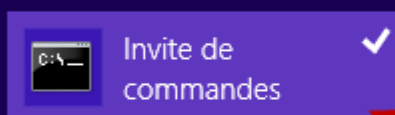
Sachez que le mode sans échec existe toujours mais il est bien caché dans les entrailles du système d'exploitation.

Voici une astuce vous donnant la possibilité à chaque démarrage de choisir entre le mode normal et le mode sans échec. Ce n'est pas aussi confortable qu'avant mais c'est toujours cela.



Applications

Résultats pour «cmd»



1

clic droit

2



Épingler à l'écran
d'accueil



Épingler à la
barre des tâches



Ouvrir une
nouvelle fenêtre

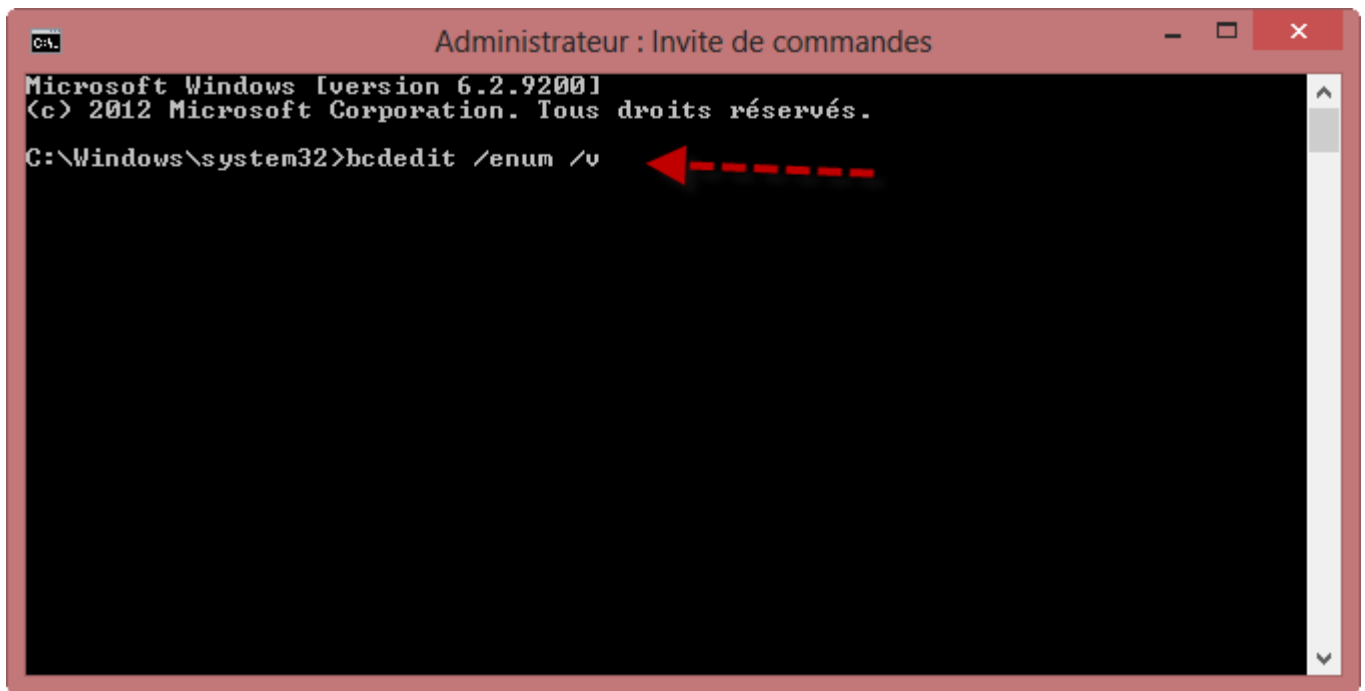


Exécuter comme
administrateur



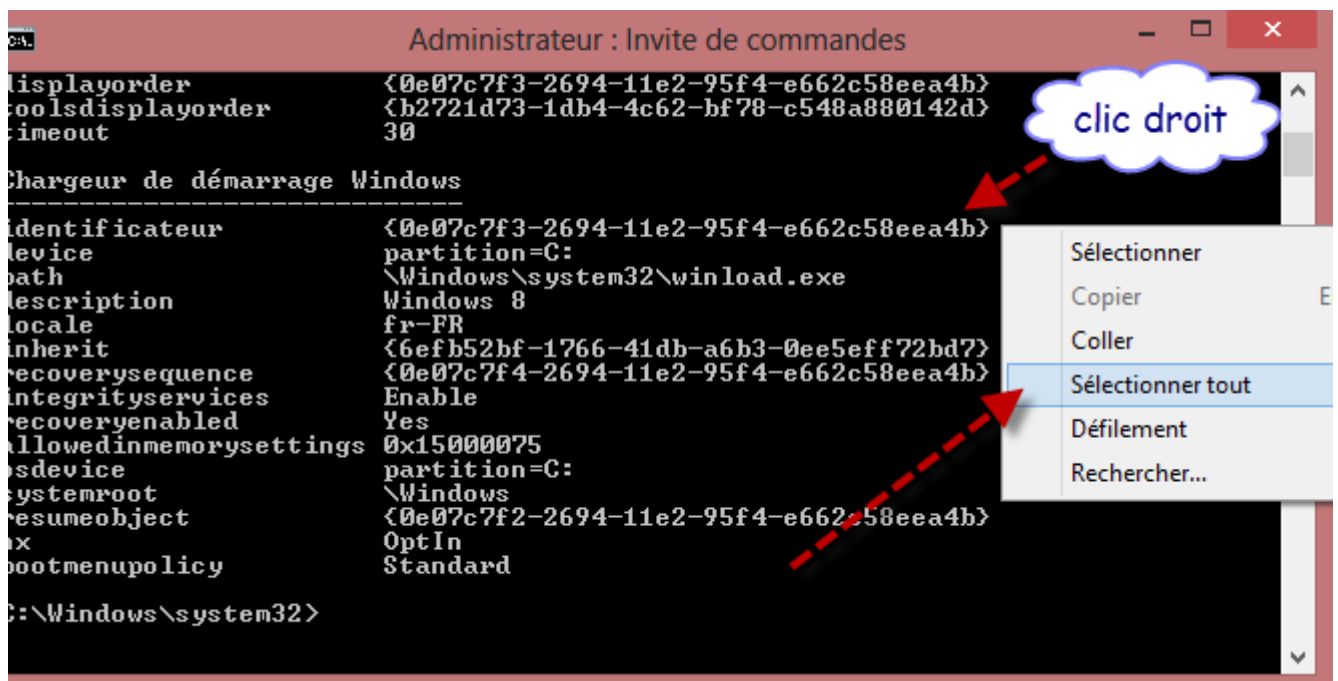
Emplacement du
fichier

Dans l'invite de commande tapez : `bcdedit /enum /v`



```
Administrateur : Invite de commandes
Microsoft Windows [version 6.2.9200]
(c) 2012 Microsoft Corporation. Tous droits réservés.
C:\Windows\system32>bcdedit /enum /v
```

Validez par « Entrée ». Plusieurs lignes vont s'afficher. Faites un clic droit puis « sélectionner tout » juste à la fin de la ligne nommée « Identificateur » située dans le paragraphe « Chargeur de démarrage Windows ».



```
Administrateur : Invite de commandes
displayorder <0e07c7f3-2694-11e2-95f4-e662c58eea4b>
toolsdisplayorder <b2721d73-1db4-4c62-bf78-c548a880142d>
timeout 30
Chargeur de démarrage Windows
-----
Identificateur <0e07c7f3-2694-11e2-95f4-e662c58eea4b>
device partition=C:
path \Windows\system32\winload.exe
description Windows 8
locale fr-FR
inherit <6efb52bf-1766-41db-a6b3-0ee5eff72bd7>
recoverysequence <0e07c7f4-2694-11e2-95f4-e662c58eea4b>
integrityservices Enable
recoveryenabled Yes
allowedinmemorysettings 0x15000075
osdevice partition=C:
systemroot \Windows
resumeobject <0e07c7f2-2694-11e2-95f4-e662c58eea4b>
nx OptIn
bootmenupolicy Standard
C:\Windows\system32>
```

Le fond de la fenêtre passe au blanc, sélectionnez la ligne de codes (et juste elle) puis faites « ctrl + c » afin de copier cette séquence.

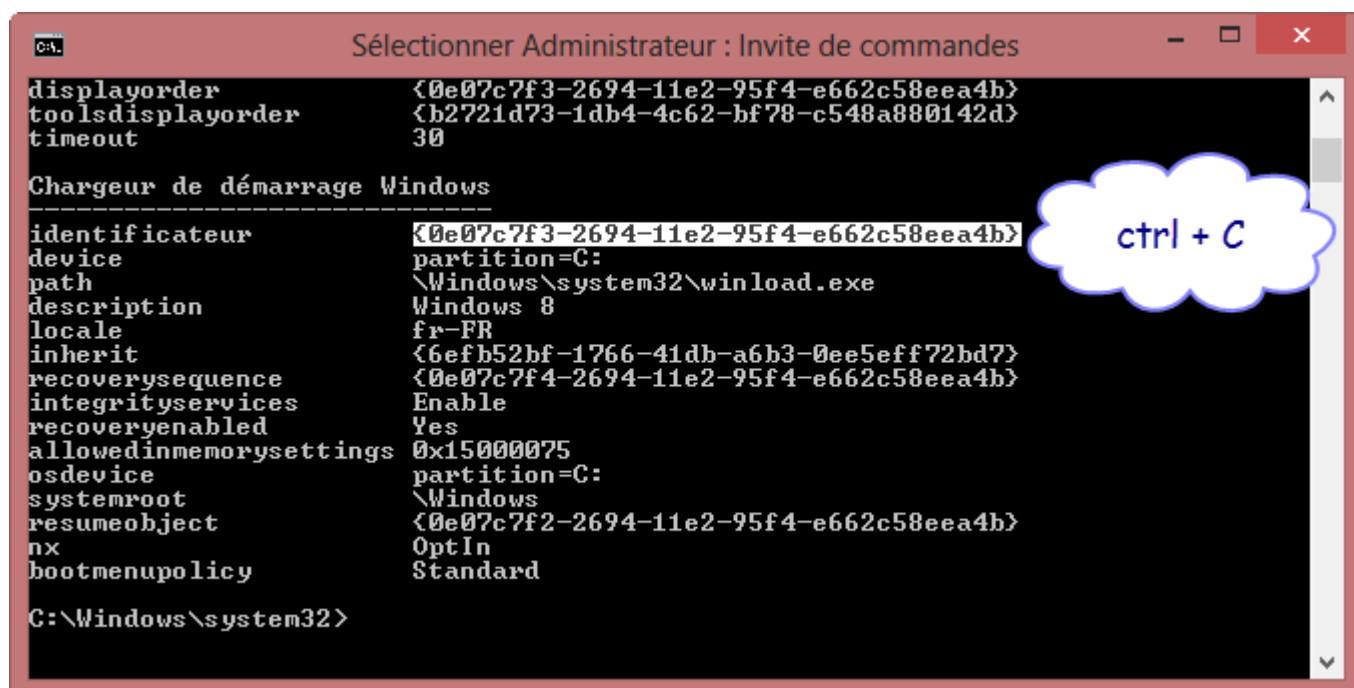


```
cmd
Sélectionner Administrateur : Invite de commandes

displayorder <0e07c7f3-2694-11e2-95f4-e662c58eea4b>
toolsdisplayorder <b2721d73-1db4-4c62-bf78-c548a880142d>
timeout 30

Chargeur de démarrage Windows
-----
identificateur <0e07c7f3-2694-11e2-95f4-e662c58eea4b>
device partition=C:
path \Windows\system32\winload.exe
description Windows 8
locale fr-FR
inherit <6efb52bf-1766-41db-a6b3-0ee5eff72bd7>
recoverysequence <0e07c7f4-2694-11e2-95f4-e662c58eea4b>
integrityservices Enable
recoveryenabled Yes
allowedinmemorysettings 0x15000075
osdevice partition=C:
systemroot \Windows
resumeobject <0e07c7f2-2694-11e2-95f4-e662c58eea4b>
nx OptIn
bootmenupolicy Standard

C:\Windows\system32>
```



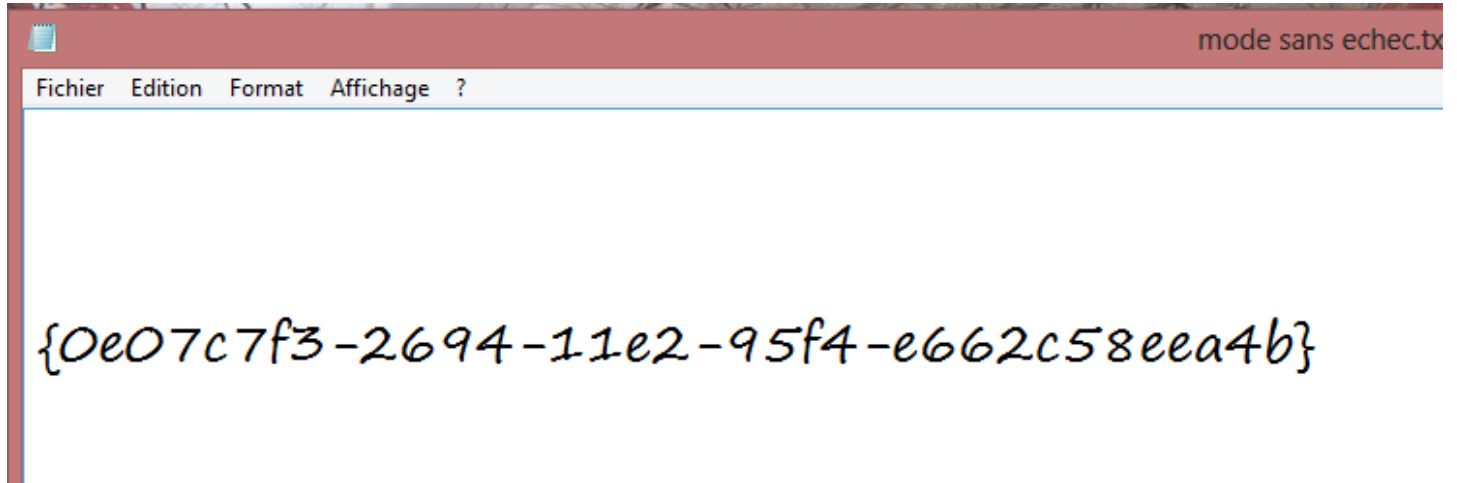
```
cmd
Sélectionner Administrateur : Invite de commandes

displayorder <0e07c7f3-2694-11e2-95f4-e662c58eea4b>
toolsdisplayorder <b2721d73-1db4-4c62-bf78-c548a880142d>
timeout 30

Chargeur de démarrage Windows
-----
identificateur <0e07c7f3-2694-11e2-95f4-e662c58eea4b>
device partition=C:
path \Windows\system32\winload.exe
description Windows 8
locale fr-FR
inherit <6efb52bf-1766-41db-a6b3-0ee5eff72bd7>
recoverysequence <0e07c7f4-2694-11e2-95f4-e662c58eea4b>
integrityservices Enable
recoveryenabled Yes
allowedinmemorysettings 0x15000075
osdevice partition=C:
systemroot \Windows
resumeobject <0e07c7f2-2694-11e2-95f4-e662c58eea4b>
nx OptIn
bootmenupolicy Standard

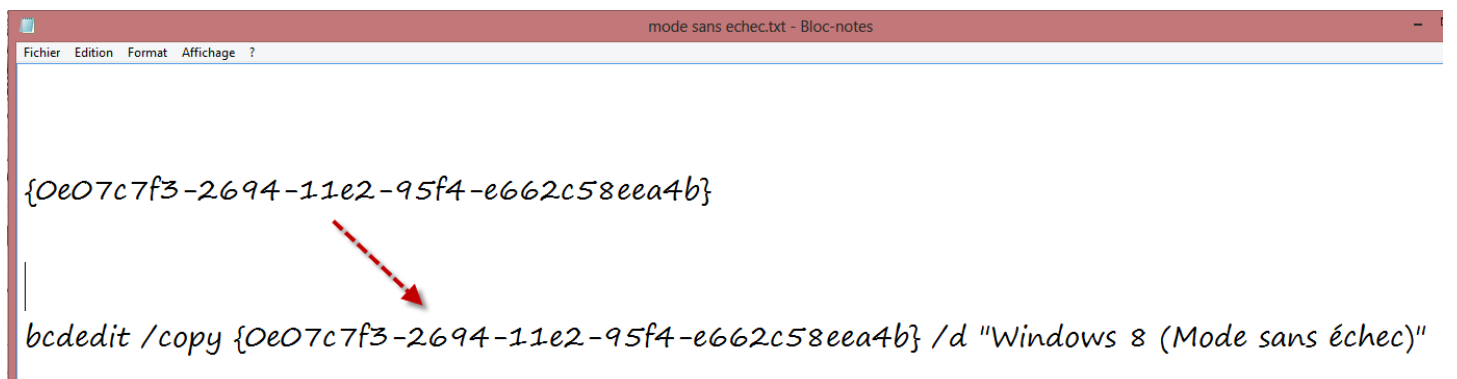
C:\Windows\system32>
```

Ouvrez votre bloc-notes (Charm Bar puis Applications et tapez « Notepad » dans la recherche. Le bloc-notes apparaîtra à gauche, cliquez dessus) et collez votre séquence de codes.



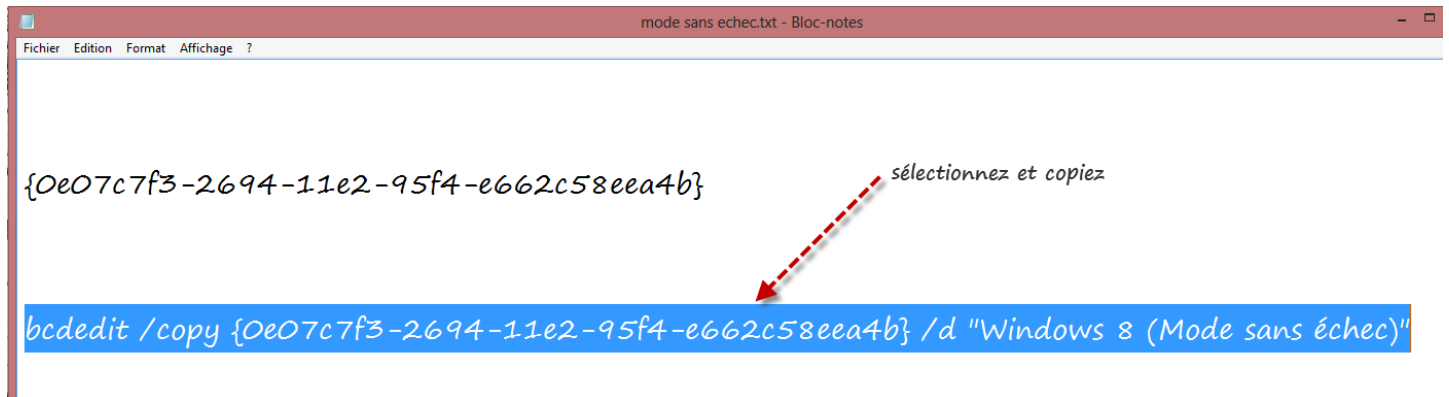
En dessous vous allez écrire la commande suivante tout en insérant votre identifiant à la place du mien mis en surbrillance jaune :

```
bcdedit /copy {0e07c7f3-2694-11e2-95f4-e662c58eea4b} /d  
"Windows 8 (Mode sans échec)"
```



Respectez bien les espaces !

Sélectionnez toute la ligne et copiez-la via un clic droit / copier ou « ctrl + c »

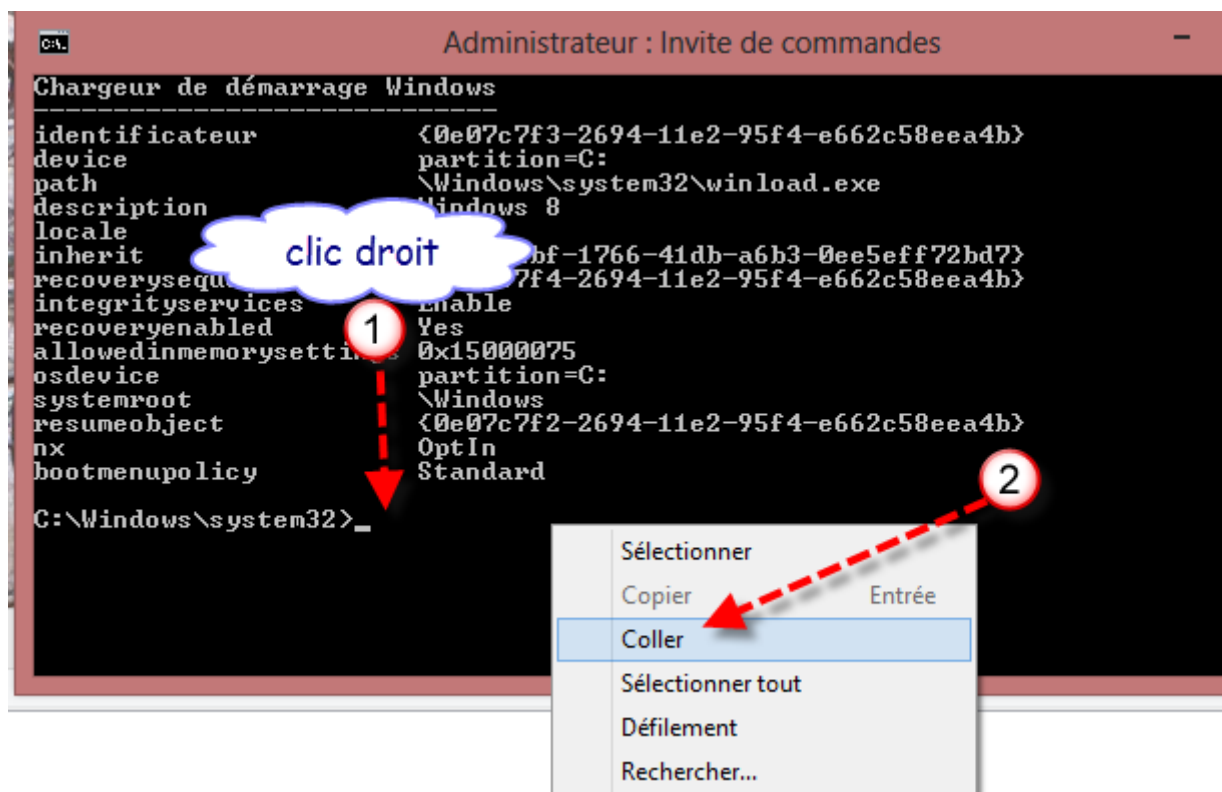


```
mode sans echec.txt - Bloc-notes
Fichier Edition Format Affichage ?

{0e07c7f3-2694-11e2-95f4-e662c58eea4b}

bcdedit /copy {0e07c7f3-2694-11e2-95f4-e662c58eea4b} /d "Windows 8 (Mode sans échec)"
```

Allez sur l'invite de commande et un clic droit / coller ou « ctrl + v ».



```
Administrateur : Invite de commandes
Chargeur de démarrage Windows
-----
identificateur      <0e07c7f3-2694-11e2-95f4-e662c58eea4b>
device             partition=C:
path              \Windows\system32\winload.exe
description        Windows 8
locale
inherit            bf-1766-41db-a6b3-0ee5eff72bd7?
recoverysequen    7f4-2694-11e2-95f4-e662c58eea4b}
integrityservices Enable
recoveryenabled   Yes
allowedinmemoryset 0x15000075
osdevice          partition=C:
systemroot        \Windows
resumeobject      <0e07c7f2-2694-11e2-95f4-e662c58eea4b>
nx                OptIn
bootmenupolicy    Standard

C:\Windows\system32>_
```

clac droit

1

2

- Sélectionner
- Copier
- Coller
- Sélectionner tout
- Défilement
- Rechercher...

Validez avec la touche « Entrée ».

```
Administrateur : Invite de commandes

Chargeur de démarrage Windows
-----
identificateur      <0e07c7f3-2694-11e2-95f4-e662c58eea4b>
device             partition=C:
path               \Windows\system32\winload.exe
description        Windows 8
locale             fr-FR
inherit            <6efb52bf-1766-41db-a6b3-0ee5eff72bd7>
recoverysequence  <0e07c7f4-2694-11e2-95f4-e662c58eea4b>
integrityservices Enable
recoveryenabled    Yes
allowedinmemorysettings 0x15000075
osdevice           partition=C:
systemroot         \Windows
resumeobject       <0e07c7f2-2694-11e2-95f4-e662c58eea4b>
nx                 OptIn
bootmenupolicy     Standard

C:\Windows\system32>bcdedit /copy <0e07c7f3-2694-11e2-95f4-e662c58eea4b> /d "Windows 8 (Mode sans échec)"
```

validez par Entrée

Un message confirme que la copie a réussi.

```
Administrateur : Invite de commandes

Chargeur de démarrage Windows
-----
identificateur      <0e07c7f3-2694-11e2-95f4-e662c58eea4b>
device             partition=C:
path               \Windows\system32\winload.exe
description        Windows 8
locale             fr-FR
inherit            <6efb52bf-1766-41db-a6b3-0ee5eff72bd7>
recoverysequence  <0e07c7f4-2694-11e2-95f4-e662c58eea4b>
integrityservices Enable
recoveryenabled    Yes
allowedinmemorysettings 0x15000075
osdevice           partition=C:
systemroot         \Windows
resumeobject       <0e07c7f2-2694-11e2-95f4-e662c58eea4b>
nx                 OptIn
bootmenupolicy     Standard

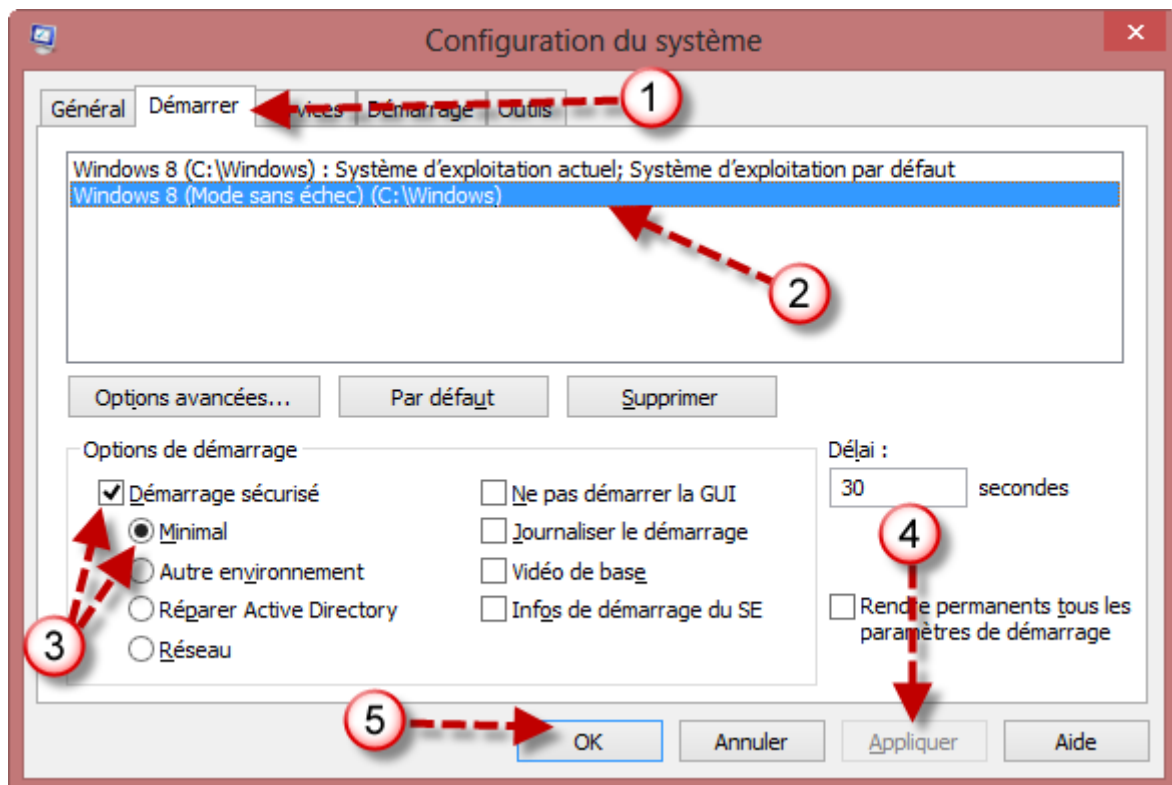
C:\Windows\system32>bcdedit /copy <0e07c7f3-2694-11e2-95f4-e662c58eea4b> /d "Windows 8 (Mode sans échec)"
L'entrée a été correctement copiée dans <0e07c7f8-2694-11e2-95f4-e662c58eea4b>.
C:\Windows\system32>
```

Vous tapez « msconfig » et vous validez par « Entrée ».

```
C:\Windows\system32>bcdedit /copy {0e07c7f3-2694-11e2-95f4-e662c58eea4b} /d "Windows 8 (Mode sans échec)"
L'entrée a été correctement copiée dans {0e07c7f8-2694-11e2-95f4-e662c58eea4b}.

C:\Windows\system32>msconfig
```

Cochez comme sur l'image puis cliquez sur « Appliquer / OK ».



Redémarrez votre PC. Dorénavant, lorsque vous démarrerez votre PC, vous aurez le choix entre mode normal et mode sans échec.