

Supprimer la flèche des raccourcis sous Windows XP

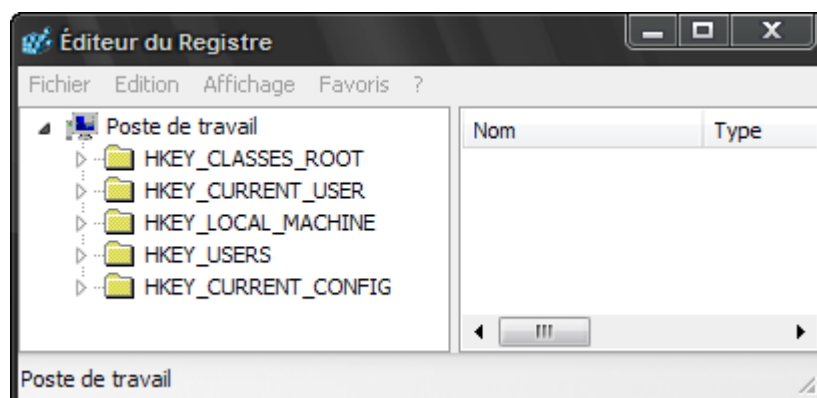
Quand vous ajoutez un raccourci sur votre bureau ou dans votre « Menu démarrer » une petite flèche se place sous ce raccourci.



Si vous souhaitez que votre raccourci s'affiche sans cette petite flèche, vous pouvez l'enlever très facilement en intervenant dans la base des registres.

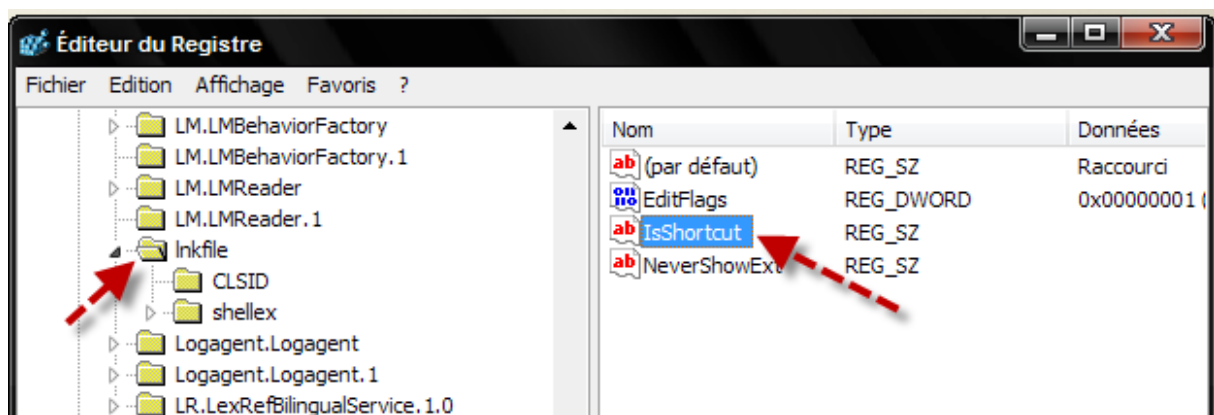
Allez sur votre base des registres en cliquant sur « Démarrer » / « Exécuter » et tapez « regedit » ensuite validez par « OK ».

Vous arriverez sur cette fenêtre:

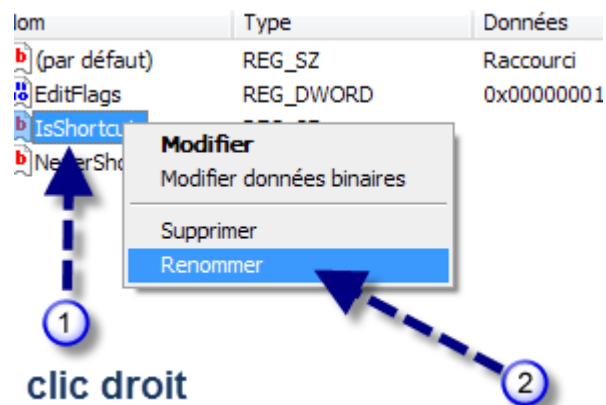


Faites un **double clic** sur "HKEY_CLASSES_ROOT"
ensuite sur la partie gauche de votre fenêtre cherchez "Inkfile" mais
attention cela s'écrit "LNKFILE" donc il faut la chercher dans la
lettre " L " et non dans la lettre " i "

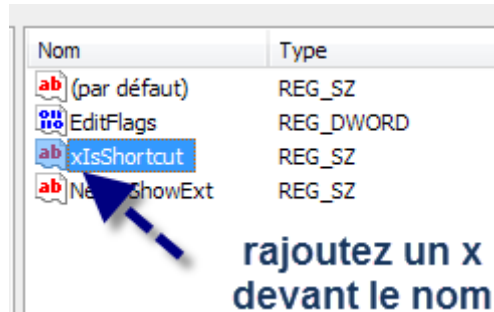
Une fois que vous aurez trouvé la clé "Inkfile" cliquez dessus et sur la
droite de votre fenêtre vous verrez une clé nommée « IsShortcut ».



Faites un **clic droit** dessus et cliquez sur **Renommer**.



Mettez simplement un « x » devant le nom.



Validez par « Entrée » et quittez l'éditeur de registre.

Redémarrez votre PC pour que les modifications prennent effect.

Voici le résultat sur mon exemple :

