

Digital Video Duplicator 3

Ce logiciel permet de transformer un DVD en DivX. Très utile pour copier et mettre à l'abri ses originaux. La lecture de ces DVD transformés devra se faire soit sur un PC équipé des codecs DivX soit sur une platine de salon compatible DivX (autrement vous choisirez l'option VCD ou SVCD).
Le film, au départ sur 1 DVD, se retrouvera sur 1 CD.

Ce tutoriel va uniquement traité le mode EASY (SIMPLE en français).

Vous introduisez le DVD à encoder dans votre lecteur de DVD, vous lancez le logiciel puis vous suivez les captures d'écrans suivantes :





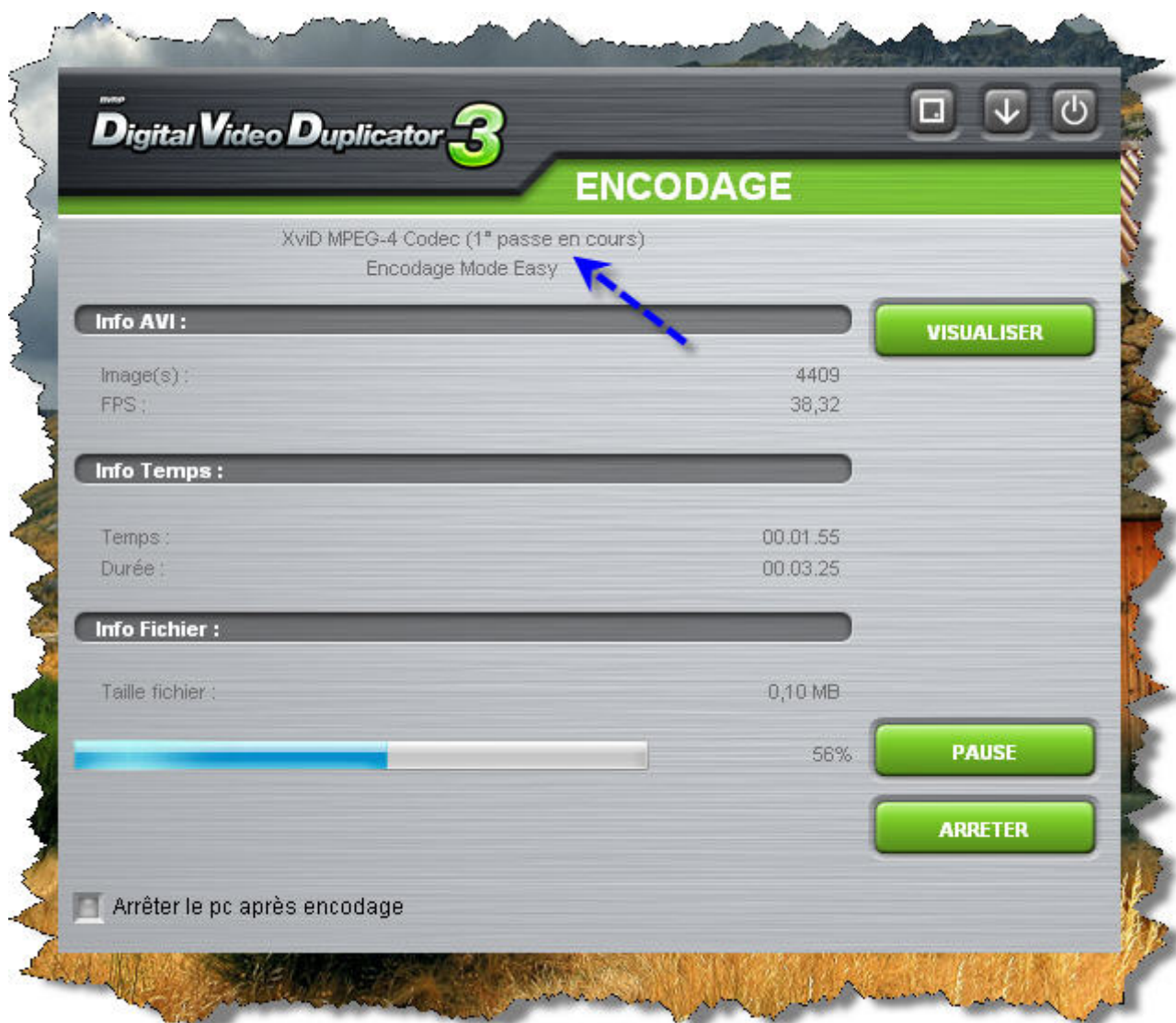
Une fois que vous avez cliqué sur « Démarrer », le logiciel passe en mode extraction. C'est-à-dire qu'il copie le DVD sur votre disque dur. On appelle cette action « Ripper un DVD ».





Tout est automatique !

Une fois l'extraction terminée, le logiciel passe automatiquement en mode « vérification » puis en mode « encodage » sur lequel il fera 2 passes.





ENCODAGE

XviD MPEG-4 Codec (2^e passe en cours)
Encodage Mode Easy



Info AVI :

VISUALISER


Image(s) : 1408
FPS : 19,47

Info Temps :

Temps : 00.01.12
Durée : 00.06.43

Info Fichier :

Taille fichier : 72,79 MB




PAUSE

ARRETER

Arrêter le pc après encodage

Sous-titres :

Le traitement de votre encodage est terminé



OK



Vous pourrez trouver votre film avi (DivX) dans le répertoire que vous aviez indiqué. Pour ma part c'était C:\Temp

Un double-clic sur le fichier avi et vous pourrez constater l'excellente qualité de l'encodage.



Il ne vous restera plus qu'à graver le fichier avi sur un CDR.

Le mode EASY est tout automatisé avec les options optimisées.

Les personnes plus confirmées pourront utiliser la version « pro » qui permet d'avoir un contrôle total sur l'extraction, l'encodage et les finitions.



Le logiciel permet l'extraction du film principal mais laisse le choix d'extraire ou non les sous-titres, les langues, les bonus.

L'encodage dans le mode pro permet de choisir la compression entre autres. Le logiciel met à votre disposition des outils pour couper le film, le vérifier etc... sans oublier la création de pochettes.

Ce logiciel est vraiment efficace et s'adresse à un large public. Les débutants comme les confirmés vont adorer ce logiciel.