

AppRemover



AppRemover vous permettra de désinstaller proprement la plupart des antivirus et anti-espions récalcitrants. Il pourra même rattraper les désinstallations ratées ou incomplètes. Celles-ci étant régulièrement à l'origine de conflits. Pour ce faire, il éliminera toutes traces des programmes de sécurité ciblés, des simples fichiers et dossiers aux entrées dans la base de registre Windows. Cerise sur le gâteau il peut être portable. Le seul reproche c'est qu'il est en anglais mais sa simplicité d'utilisation fait vite oublier cet inconvénient.

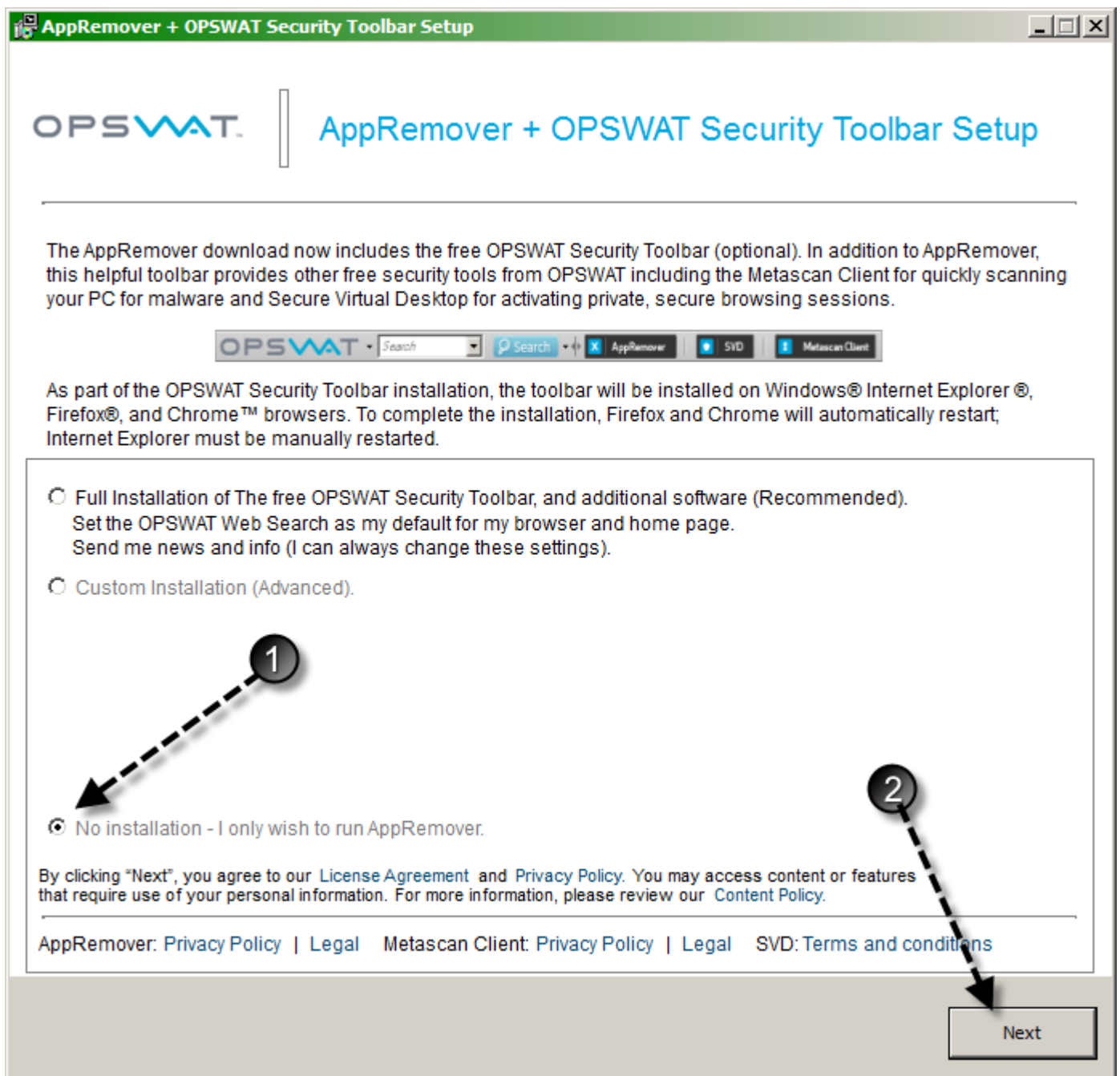
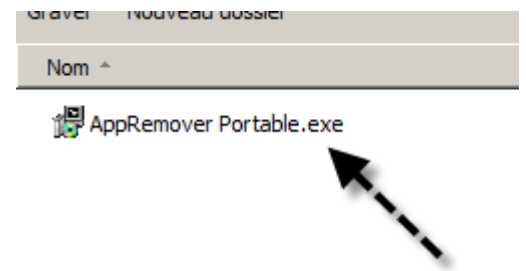
Il prend en charge la désinstallation de la plupart des utilitaires de sécurité, pour n'en citer que quelques-uns :

Avast!, AVG, Avira, Bullguard, Quick Heal, CA, NOD32, ESET Smart Security, F-Secure, F-PROT, ViRobot, Kaspersky , Anonymizer Anti-Spyware, Bazooka Scanner, Ad-Aware, McAfee, Windows Defender, Microsoft Security Essentials, Norman, Panda, PC Tools, BitDefender, Sophos, SUPERAntiSpyware, Norton AntiVirus, Norton 360, Trend Micro, Malwarebytes Anti-Malware et bien d'autres...

Téléchargez « AppRemover » sur le site de l'éditeur :

<http://www.appremover.com>

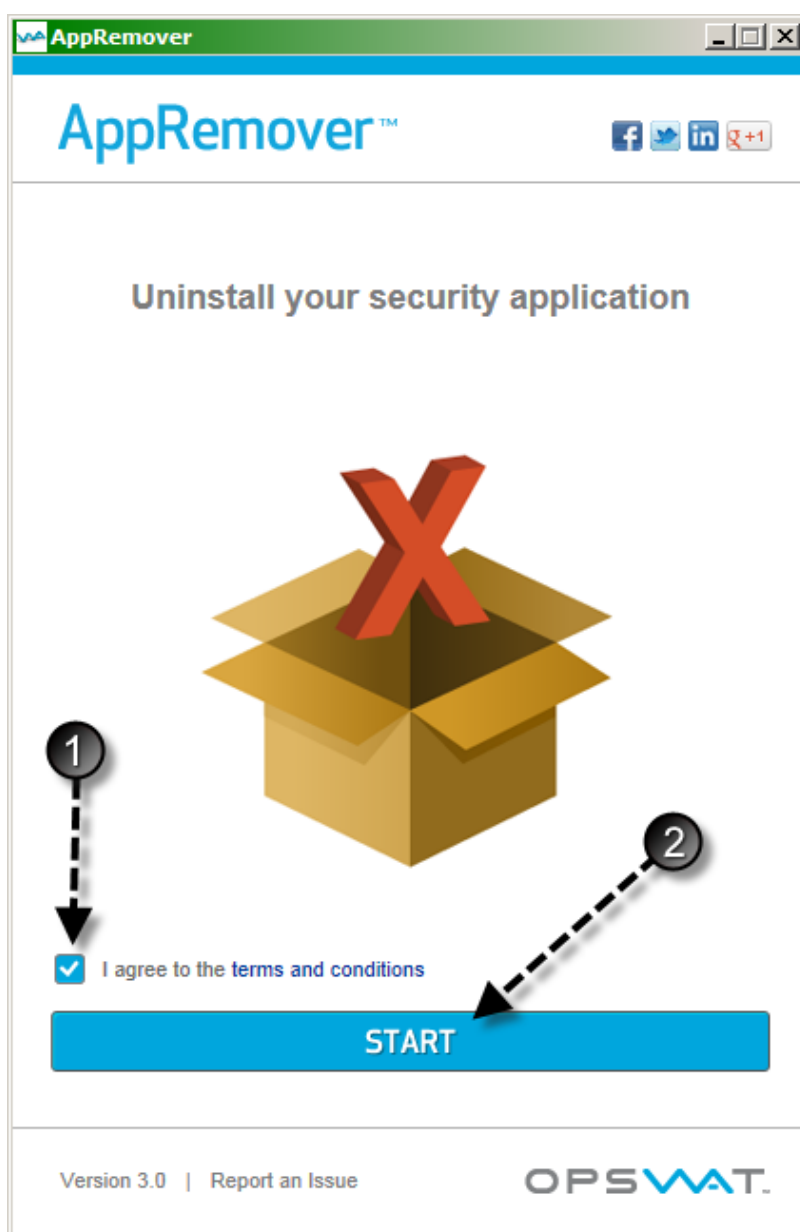
Lancez-le



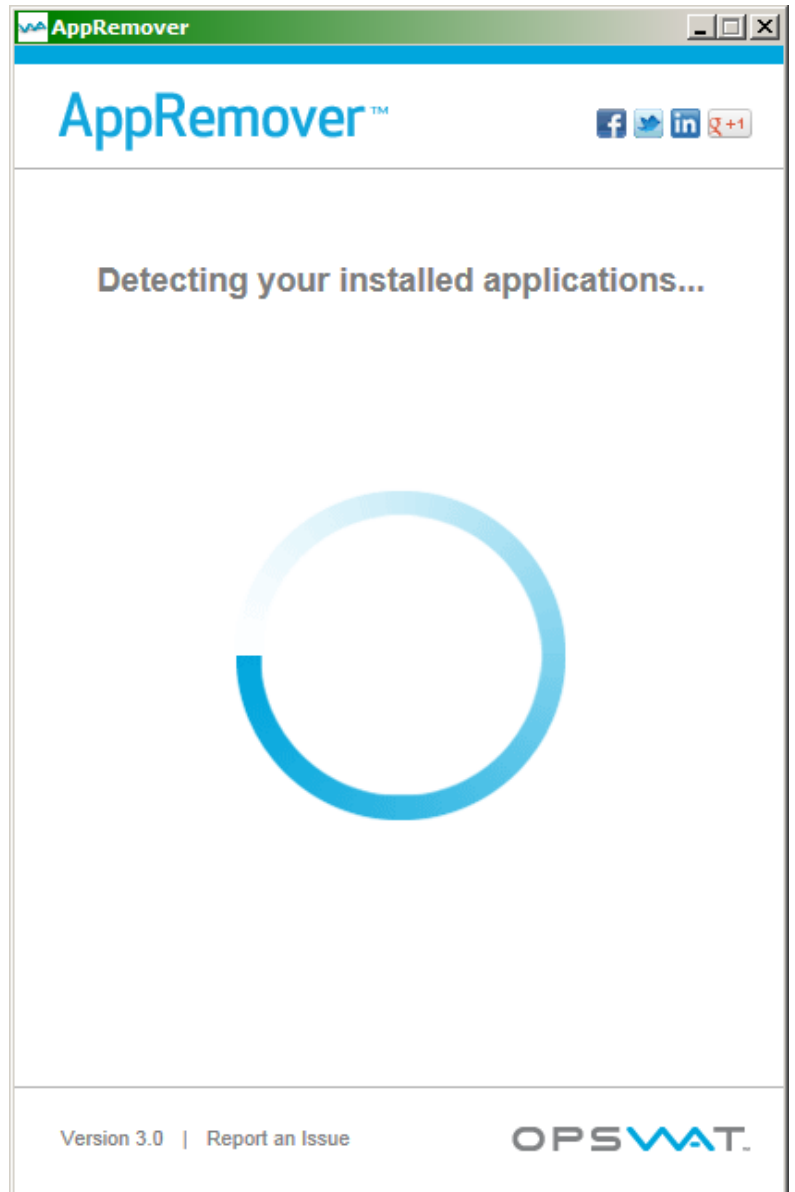
Cochez bien « No installation » et cliquez sur « Next ».

Pour ceux qui préfèrent la formule avec installation, cochez « Custom installation » (installation personnalisée) et pensez à décocher toutes les options de toolbar et autres...

Il suffit ensuite de cocher « I agree to the terms and conditions » (je suis d'accord avec les termes et conditions) puis de cliquer sur la barre bleue « Start » (démarrer).





Votre PC va être scanné et la liste de tous les logiciels de sécurité installés ou mal désinstallés va apparaître.



AppRemover

Security Applications

	COMODO Antivirus 5.12.256249.2599	<input type="checkbox"/>
	Malwarebytes Anti-Malware 1.65.0.1400	<input type="checkbox"/>

REMOVE SELECTED APPLICATIONS 0

Version 3.0 | Report an Issue OPSWAT.

En 1 la liste de tous les logiciels de sécurité installés (ou mal désinstallés). Il suffit de cocher celles qu'on ne veut plus et de cliquer sur "Remove Selected Applications".

Vous devriez être définitivement débarrassés des logiciels de sécurité récalcitrants.